

Boletim Epidemiológico

COVID-19

BAHIA

COMO SE PREVENIR?



Lave as
mãos com
frequência



Evite contato
com pessoas que
estejam com sintomas
de gripe



Use lenço
descartável
para higiene
nasal



Cubra sempre o
nariz e a boca
com a dobra do
cotovelo ao
espirrar ou tossir



Evite tocar nos
olhos, nariz e
boca



Mantenha seus
ambientes bem
ventilados

CORONAVÍRUS (COVID-19)
A PREVENÇÃO ESTÁ
EM NOSSAS MÃOS



**GOVERNO
DO ESTADO**

SECRETARIA
DA SAÚDE

Situação Epidemiológica Atual

Na Bahia, o primeiro caso foi confirmado em 06/03/2020, nove dias após a confirmação do primeiro caso do Brasil, que ocorreu em 26/02/2020. A partir de então, já foram confirmados laboratorialmente 7.426(15,24%) casos e pelo critério clínico-epidemiológico 505(1,04%), totalizando 8.314(17,06%) casos, dentre o total de 48.738 notificados, com descarte de 10.864 (22,29%) casos por critério laboratorial. Permanecem em investigação epidemiológica 29.560 (60,65%) casos (Tabela 1).

Tabela 1. Distribuição dos casos de COVID-19, segundo situação da investigação. Bahia, 2020*.

| Classificação | Casos | |
|------------------------------------|--------------|--------------|
| | N | % |
| Confirmados laboratorialmente | 7426 | 15,24 |
| Confirmados clínico epidemiológica | 505 | 1,04 |
| Confirmados teste rápido | 383 | 0,79 |
| Total confirmados | 8314 | 17,06 |
| Descartados | 10864 | 22,29 |
| Em investigação | 29560 | 60,65 |
| Total | 48738 | 100 |

Fonte: e-SUS-Ve/ Divep e GAL/Lacen, dados obtidos em 16/05/2020, sujeito a alterações.

Os casos notificados obedecem às definições de caso suspeito, conforme orientações do Ministério da Saúde, que foram sendo modificadas ao longo da evolução da pandemia e conforme estágio de transmissão em cada território. Atualmente, a Bahia e todo o país já se encontram no estágio de transmissão comunitária. Desse modo, a distribuição das notificações por dia, apresentam crescimento importante a partir de 09/03/2020. (Figura 1).

Limitações

O processo de atualização das informações nos municípios e Estado é dinâmico e complexo. Os dados informados diariamente são sujeitos a alterações. Considerando a pluralidade de cada município no que diz respeito a porte populacional, infraestrutura e organização dos serviços de saúde, além de todos os desafios que a pandemia de COVID-19 impõe, é possível que haja mudanças no número de casos ou óbitos em decorrência de inconsistências ou atrasos no repasse das informações ao Estado.

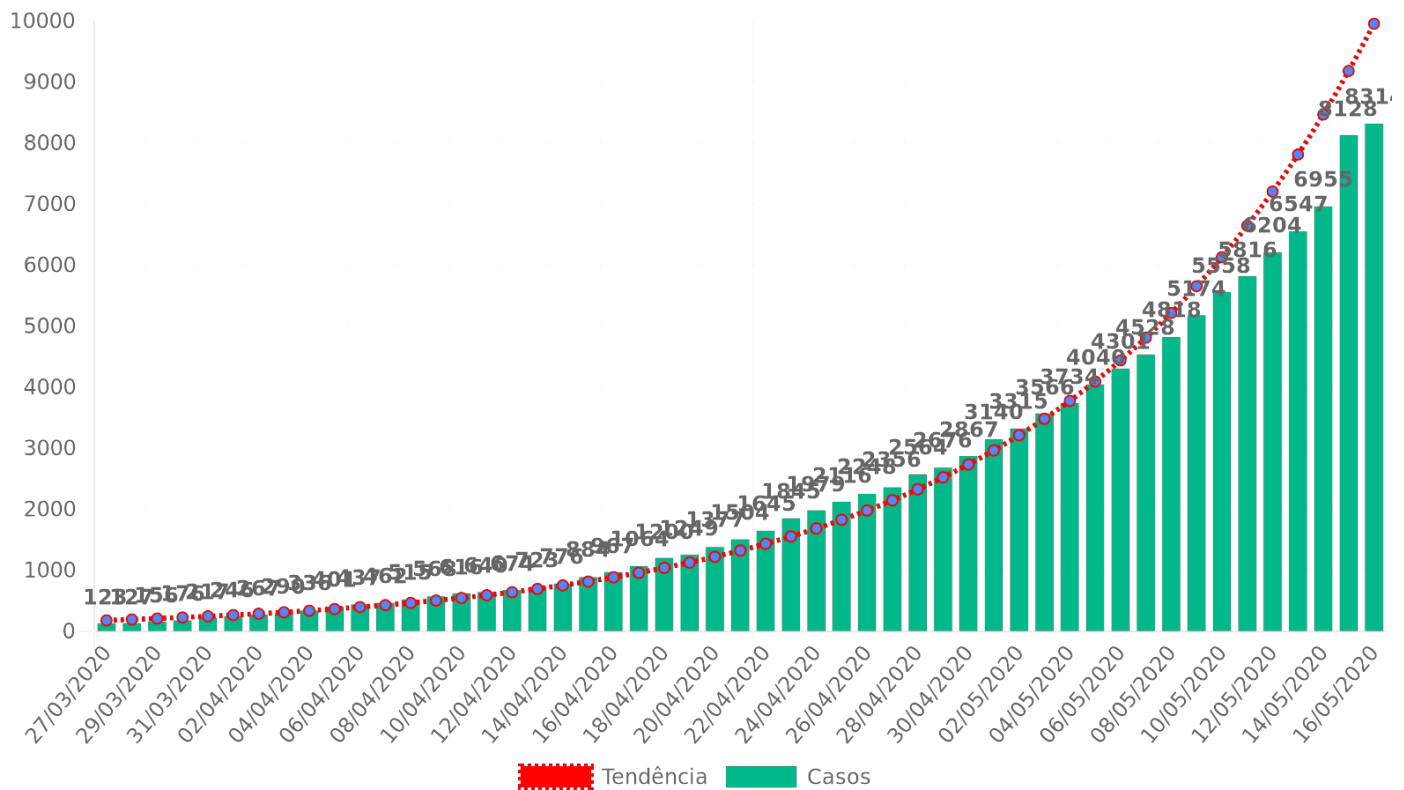
Os casos notificados entre o município e o Estado podem sofrer alterações. Isso acontece porque o município de notificação não é necessariamente o mesmo local de residência do caso ou óbito notificado. Assim, ao concluir o processo de investigação de cada notificação individualmente, cabe às Secretarias Municipais a atualização do Esus-Ve (<https://notifica.saude.gov.br/notificacoes>) e posterior comunicação a Secretaria da Saúde do Estado, para que então, após atualização efetuada neste sistema obrigatório Ministerial (Esus-Ve) e a validação dessa secretaria, poderá ser lançado neste boletim.

Vale ressaltar que os casos e óbitos registrados são atualizados por data de notificação.

Figura 1. Distribuição dos casos confirmados de COVID-19 por data de início dos sintomas. Bahia, 2020.**

Na Figura 2, observa-se que no período de 27/03 a 16/05/2020 houve um aumento do número de casos confirmados laboratorialmente de COVID-19 na Bahia, com incremento de 6.351,22 casos no período.

Figura 2. Distribuição do acumulado de casos confirmados por Covid-19 por data da confirmação laboratorial. Bahia, 27/03/2020 a 14/05/2020.



Quadro 1. Distribuição proporcional dos casos confirmados de COVID-19 e coeficiente de incidência (por 1.000.000 hab) por faixa etária. Bahia, 2020*.

| Faixa etária | Casos | % | Pop. | Coef Incid./1.000.000 |
|--------------|-------------|------------|-----------------|-----------------------|
| < 1 | 37 | 0,45 | 221448 | 167,08 |
| 1 a 4 | 62 | 0,75 | 902701 | 68,68 |
| 5 a 9 | 56 | 0,67 | 1260143 | 44,44 |
| 10 a 19 | 215 | 2,59 | 2821346 | 76,20 |
| 20 a 29 | 1005 | 12,09 | 2781778 | 361,28 |
| 30 a 39 | 2250 | 27,06 | 2294120 | 980,77 |
| 40 a 49 | 1670 | 20,09 | 1789028 | 933,47 |
| 50 a 59 | 964 | 11,59 | 1266810 | 760,97 |
| 60 a 69 | 562 | 6,76 | 819344 | 685,91 |
| 70 a 79 | 300 | 3,61 | 465073 | 645,06 |
| 80 e+ | 248 | 2,98 | 251273 | 986,97 |
| ignorado | 945 | 11,37 | 0 | 0,00 |
| Total | 8314 | 100 | 14873064 | 559,00 |

Os casos confirmados ocorreram em 212 municípios do Estado, com maior proporção em Salvador (36,31%). Destaca-se que há 27 casos confirmados de outros estados que foram atendidos na Bahia. Os municípios com os maiores coeficientes de incidência por 1.000.000 habitantes foram Uruçuca (2.534,24), Itabuna (2.352,56), Ipiaú (2.376,13), Ilhéus (2.260,87) e Salvador (1.788,43) (Quadro 2).

Quadro 2. Número de casos confirmados, proporção e coeficiente de incidência de Covid-19 por município de residência. Bahia, 2020*.

| Nº | Município | Confirmados Laboratorialmente | Confirmados Clínico Epidemiológico | Confirmados Teste Rápido | Total confirmados | % | População | Coef. de Incidência/ 1.000.000 hab | Nº de dias após o último caso confirmado |
|----|-------------------------|-------------------------------|------------------------------------|--------------------------|-------------------|------|-----------|------------------------------------|--|
| 1 | ABAÍRA | 2 | 3 | 0 | 5 | 0,06 | 8739 | 572,15 | 1 |
| 2 | ABARÉ | 0 | 0 | 0 | 0 | 0,00 | 20086 | 0,00 | 1 |
| 3 | ACAJUTIBA | 1 | 0 | 0 | 1 | 0,01 | 15159 | 65,97 | 24 |
| 4 | ADUSTINA | 1 | 0 | 0 | 1 | 0,01 | 17040 | 58,69 | 40 |
| 5 | ÁGUA FRIA | 2 | 0 | 0 | 2 | 0,02 | 16970 | 117,86 | 1 |
| 6 | AIQUARA | 3 | 0 | 0 | 3 | 0,04 | 4446 | 674,76 | 7 |
| 7 | ALAGOINHAS | 16 | 0 | 0 | 16 | 0,19 | 151596 | 105,54 | 1 |
| 8 | ALMADINA | 1 | 0 | 1 | 2 | 0,02 | 5464 | 183,02 | 23 |
| 9 | AMARGOSA | 3 | 0 | 0 | 3 | 0,04 | 37241 | 80,56 | 2 |
| 10 | AMÉLIA RODRIGUES | 6 | 0 | 0 | 6 | 0,07 | 25102 | 239,02 | 1 |
| 11 | ANAGÉ | 1 | 0 | 0 | 1 | 0,01 | 22005 | 45,44 | 2 |
| 12 | ANGUERA | 1 | 0 | 0 | 1 | 0,01 | 11221 | 89,12 | 6 |
| 13 | ARAÇAS | 1 | 0 | 0 | 1 | 0,01 | 12177 | 82,12 | 2 |
| 14 | ARACATU | 5 | 0 | 0 | 5 | 0,06 | 13135 | 380,66 | 1 |
| 15 | ARACI | 1 | 0 | 0 | 1 | 0,01 | 54379 | 18,39 | 37 |
| 16 | ARATACA | 4 | 0 | 0 | 4 | 0,05 | 11019 | 363,01 | 1 |
| 17 | AURELINO LEAL | 2 | 0 | 2 | 4 | 0,05 | 11531 | 173,45 | 1 |
| 18 | BANZÃO | 1 | 0 | 0 | 1 | 0,01 | 13229 | 75,59 | 1 |
| 19 | BARRA | 3 | 0 | 0 | 3 | 0,04 | 53578 | 55,99 | 1 |
| 20 | BARRA DO CHOÇA | 5 | 0 | 0 | 5 | 0,06 | 31603 | 158,21 | 1 |
| 21 | BARRA DO ROCHA | 3 | 0 | 0 | 3 | 0,04 | 5714 | 525,03 | 40 |
| 22 | BARREIRAS | 8 | 0 | 0 | 8 | 0,10 | 155439 | 51,47 | 0 |
| 23 | BARRO PRETO | 3 | 0 | 0 | 3 | 0,04 | 5591 | 536,58 | 19 |
| 24 | BARROCAS | 2 | 0 | 1 | 3 | 0,04 | 15978 | 125,17 | 6 |
| 25 | BELMONTE | 2 | 0 | 0 | 2 | 0,02 | 23328 | 85,73 | 37 |
| 26 | BOA VISTA DO TUPIM | 1 | 0 | 0 | 1 | 0,01 | 18576 | 53,83 | 9 |
| 27 | BOM JESUS DA LAPA | 0 | 0 | 0 | 0 | 0,00 | 69148 | 0,00 | 1 |
| 28 | BOQUIRA | 1 | 0 | 0 | 1 | 0,01 | 21508 | 46,49 | 3 |
| 29 | BRUMADO | 8 | 2 | 0 | 10 | 0,12 | 67195 | 119,06 | 36 |
| 30 | BUERAREMA | 28 | 0 | 2 | 30 | 0,36 | 18349 | 1.525,97 | 1 |
| 31 | CABACEIRAS DO PARAGUAÇU | 1 | 0 | 0 | 1 | 0,01 | 18807 | 53,17 | 1 |
| 32 | CACHOEIRA | 3 | 0 | 0 | 3 | 0,04 | 33470 | 89,63 | 7 |
| 33 | CAETANOS | 3 | 0 | 0 | 3 | 0,04 | 14542 | 206,30 | 1 |
| 34 | CAIRU | 1 | 0 | 9 | 10 | 0,12 | 18176 | 55,02 | 4 |
| 35 | CALDEIRÃO GRANDE | 2 | 0 | 0 | 2 | 0,02 | 13327 | 150,07 | 17 |
| 36 | CAMACAN | 20 | 0 | 3 | 23 | 0,28 | 31988 | 625,23 | 1 |
| 37 | CAMAÇARI | 67 | 31 | 2 | 100 | 1,20 | 299132 | 304,21 | 1 |
| 38 | CAMAMU | 3 | 0 | 1 | 4 | 0,05 | 35316 | 84,95 | 1 |
| 39 | CAMPO ALEGRE DE LOURDES | 6 | 0 | 2 | 8 | 0,10 | 28798 | 208,35 | 1 |
| 40 | CAMPO FORMOSO | 1 | 0 | 0 | 1 | 0,01 | 71206 | 14,04 | 39 |
| 41 | CANARANA | 4 | 0 | 1 | 5 | 0,06 | 26176 | 152,81 | 54 |
| 42 | CANAVIEIRAS | 17 | 0 | 0 | 17 | 0,20 | 31099 | 546,64 | 12 |
| 43 | CANDEIAS | 38 | 3 | 27 | 68 | 0,82 | 87076 | 493,82 | 1 |
| 44 | CANSANÇÃO | 1 | 0 | 0 | 1 | 0,01 | 34834 | 28,71 | 36 |
| 45 | CAPELA DO ALTO ALEGRE | 1 | 0 | 0 | 1 | 0,01 | 11637 | 85,93 | 6 |
| 46 | CAPIM GROSSO | 4 | 2 | 6 | 12 | 0,14 | 30662 | 195,68 | 5 |
| 47 | CASTRO ALVES | 4 | 1 | 6 | 11 | 0,13 | 26264 | 190,37 | 3 |
| 48 | CATU | 11 | 0 | 1 | 12 | 0,14 | 54704 | 201,08 | 1 |
| 49 | COARACI | 27 | 0 | 0 | 27 | 0,32 | 16993 | 1.588,89 | 1 |
| 50 | CONCEIÇÃO DA FEIRA | 2 | 0 | 0 | 2 | 0,02 | 22581 | 88,57 | 0 |
| 51 | CONCEIÇÃO DO ALMEIDA | 0 | 0 | 1 | 1 | 0,01 | 17247 | 0,00 | 1 |
| 52 | CONCEIÇÃO DO COITÉ | 4 | 2 | 0 | 6 | 0,07 | 66612 | 90,07 | 1 |
| 53 | CONCEIÇÃO DO JACUIPE | 5 | 0 | 0 | 5 | 0,06 | 33153 | 150,82 | 0 |
| 54 | CONDE | 1 | 0 | 0 | 1 | 0,01 | 25837 | 38,70 | 50 |
| 55 | CORAÇÃO DE MARIA | 2 | 0 | 0 | 2 | 0,02 | 22605 | 88,48 | 8 |
| 56 | CRAVOLÂNDIA | 3 | 0 | 0 | 3 | 0,04 | 5349 | 560,85 | 1 |
| 57 | CRISTÓPOLIS | 2 | 0 | 0 | 2 | 0,02 | 13910 | 143,78 | 0 |
| 58 | CRUZ DAS ALMAS | 6 | 0 | 1 | 7 | 0,08 | 63239 | 94,88 | 1 |
| 59 | CURAÇA | 12 | 0 | 1 | 13 | 0,16 | 34700 | 345,82 | 15 |

| | | | | | | | | | |
|-----|-----------------------------|-----|---|----|-----|------|--------|----------|----|
| 60 | DÁRIO MEIRA | 3 | 0 | 0 | 3 | 0,04 | 10710 | 280,11 | 6 |
| 61 | DIAS DÁVILA | 15 | 1 | 0 | 16 | 0,19 | 81089 | 197,31 | 1 |
| 62 | DOM BASÍLIO | 2 | 0 | 0 | 2 | 0,02 | 12199 | 163,95 | 6 |
| 63 | ENCRUZILHADA | 1 | 0 | 0 | 1 | 0,01 | 17006 | 58,80 | 4 |
| 64 | ENTRE RIOS | 1 | 0 | 0 | 1 | 0,01 | 41780 | 23,93 | 5 |
| 65 | EUCLIDES DA CUNHA | 2 | 0 | 0 | 2 | 0,02 | 60585 | 33,01 | 1 |
| 66 | EUNÁPOLIS | 37 | 6 | 4 | 47 | 0,57 | 113380 | 379,26 | 1 |
| 67 | FEIRA DE SANTANA | 195 | 0 | 0 | 195 | 2,35 | 614872 | 317,14 | 1 |
| 68 | FLORESTA AZUL | 4 | 0 | 0 | 4 | 0,05 | 10629 | 376,33 | 1 |
| 69 | GANDU | 3 | 0 | 0 | 3 | 0,04 | 32403 | 92,58 | 1 |
| 70 | GONGOGI | 6 | 0 | 1 | 7 | 0,08 | 7128 | 841,75 | 1 |
| 71 | GOVERNADOR MANGABEIRA | 1 | 0 | 0 | 1 | 0,01 | 20722 | 48,26 | 14 |
| 72 | GUARATINGA | 1 | 0 | 0 | 1 | 0,01 | 20843 | 47,98 | 16 |
| 73 | IAÇU | 4 | 0 | 0 | 4 | 0,05 | 24305 | 164,58 | 1 |
| 74 | IBICARAÍ | 5 | 0 | 4 | 9 | 0,11 | 21689 | 230,53 | 1 |
| 75 | IBIRAPITANGA | 2 | 1 | 0 | 3 | 0,04 | 23375 | 85,56 | 1 |
| 76 | IBIRATAIA | 10 | 0 | 0 | 10 | 0,12 | 15312 | 653,08 | 1 |
| 77 | IBITIARA | 0 | 0 | 0 | 0 | 0,00 | 16339 | 0,00 | 1 |
| 78 | IBOTIRAMA | 1 | 0 | 0 | 1 | 0,01 | 26927 | 37,14 | 21 |
| 79 | IGRAPIÚNA | 2 | 0 | 0 | 2 | 0,02 | 13226 | 151,22 | 1 |
| 80 | ILHÉUS | 367 | 0 | 5 | 372 | 4,47 | 162327 | 2.260,87 | 1 |
| 81 | IPECAETÁ | 1 | 0 | 0 | 1 | 0,01 | 14487 | 69,03 | 0 |
| 82 | IPIAÚ | 109 | 0 | 20 | 129 | 1,55 | 45873 | 2.376,13 | 4 |
| 83 | IPIRÁ | 4 | 0 | 0 | 4 | 0,05 | 59595 | 67,12 | 24 |
| 84 | IRARÁ | 1 | 0 | 0 | 1 | 0,01 | 29034 | 34,44 | 5 |
| 85 | IRECÊ | 2 | 2 | 2 | 6 | 0,07 | 72967 | 54,82 | 3 |
| 86 | ITABELA | 1 | 0 | 0 | 1 | 0,01 | 30584 | 32,70 | 26 |
| 87 | ITABERABA | 7 | 0 | 0 | 7 | 0,08 | 64489 | 108,55 | 1 |
| 88 | ITABUNA | 540 | 0 | 68 | 608 | 7,31 | 213223 | 2.532,56 | 1 |
| 89 | ITACARÉ | 8 | 0 | 0 | 8 | 0,10 | 28296 | 282,73 | 1 |
| 90 | ITAGI | 3 | 0 | 0 | 3 | 0,04 | 12351 | 242,90 | 1 |
| 91 | ITAGIBÁ | 13 | 0 | 1 | 14 | 0,17 | 14579 | 891,69 | 1 |
| 92 | ITAJUIPE | 27 | 0 | 0 | 27 | 0,32 | 20491 | 1.317,65 | 2 |
| 93 | ITAMARAJU | 10 | 0 | 4 | 14 | 0,17 | 64486 | 155,07 | 1 |
| 94 | ITAPARICA | 3 | 0 | 0 | 3 | 0,04 | 22228 | 134,96 | 1 |
| 95 | ITAPÉ | 2 | 0 | 0 | 2 | 0,02 | 8761 | 228,28 | 10 |
| 96 | ITAPEBI | 5 | 0 | 0 | 5 | 0,06 | 10259 | 487,38 | 29 |
| 97 | ITAPETINGA | 9 | 0 | 0 | 9 | 0,11 | 76147 | 118,19 | 14 |
| 98 | ITAPICURU | 2 | 0 | 0 | 2 | 0,02 | 35576 | 56,22 | 6 |
| 99 | ITAPITANGA | 0 | 0 | 1 | 1 | 0,01 | 10313 | 96,96 | 2 |
| 100 | ITARANTIM | 1 | 0 | 0 | 1 | 0,01 | 19747 | 50,64 | 2 |
| 101 | ITATIM | 1 | 3 | 2 | 6 | 0,07 | 14487 | 414,16 | 7 |
| 102 | ITORORÓ | 4 | 0 | 0 | 4 | 0,05 | 20382 | 196,25 | 42 |
| 103 | ITUBERÁ | 1 | 2 | 0 | 3 | 0,04 | 28602 | 69,93 | 13 |
| 104 | JACOBINA | 4 | 0 | 4 | 8 | 0,10 | 80518 | 49,68 | 1 |
| 105 | JAGUAQUARA | 13 | 0 | 1 | 14 | 0,17 | 54423 | 238,87 | 1 |
| 106 | JAGUARARI | 3 | 0 | 0 | 3 | 0,04 | 33570 | 89,37 | 1 |
| 107 | JEQUIÉ | 92 | 0 | 57 | 149 | 1,79 | 155966 | 589,87 | 2 |
| 108 | JITAÚNA | 1 | 0 | 0 | 1 | 0,01 | 11166 | 89,56 | 10 |
| 109 | JUAZEIRO | 14 | 0 | 12 | 26 | 0,31 | 216707 | 64,60 | 1 |
| 110 | JUSSARI | 1 | 0 | 0 | 1 | 0,01 | 5833 | 171,44 | 15 |
| 111 | JUSSIAPE | 1 | 0 | 0 | 1 | 0,01 | 6186 | 161,66 | 13 |
| 112 | LAFAIETE COUTINHO | 1 | 0 | 0 | 1 | 0,01 | 3724 | 268,53 | 1 |
| 113 | LAJÉ | 1 | 2 | 1 | 4 | 0,05 | 23840 | 125,84 | 7 |
| 114 | LAJEDO DO TABOCAL | 7 | 0 | 0 | 7 | 0,08 | 8562 | 817,57 | 1 |
| 115 | LAURO DE FREITAS | 168 | 1 | 6 | 175 | 2,10 | 198440 | 881,88 | 1 |
| 116 | LICÍNIO DE ALMEIDA | 1 | 0 | 4 | 5 | 0,06 | 12388 | 80,72 | 3 |
| 117 | LIVRAMENTO DE NOSSA SENHORA | 3 | 1 | 0 | 4 | 0,05 | 45732 | 65,60 | 1 |
| 118 | LUIZ EDUARDO MAGALHÃES | 5 | 0 | 0 | 5 | 0,06 | 87519 | 57,13 | 1 |
| 119 | MADRE DE DEUS | 6 | 0 | 0 | 6 | 0,07 | 21093 | 284,45 | 1 |
| 120 | MANOEL VITORINO | 2 | 0 | 0 | 2 | 0,02 | 13240 | 151,06 | 4 |
| 121 | MARACÁS | 3 | 0 | 1 | 4 | 0,05 | 20834 | 144,00 | 1 |
| 122 | MARAGOGIPE | 6 | 0 | 1 | 7 | 0,08 | 44677 | 134,30 | 1 |
| 123 | MARAU | 4 | 1 | 0 | 5 | 0,06 | 20570 | 194,46 | 1 |
| 124 | MATA DE SÃO JOÃO | 20 | 2 | 1 | 23 | 0,28 | 46583 | 450,81 | 1 |
| 125 | MEDEIROS NETO | 3 | 0 | 1 | 4 | 0,05 | 22688 | 132,23 | 0 |
| 126 | MIRANGABA | 0 | 0 | 2 | 2 | 0,02 | 18338 | 109,06 | 1 |
| 127 | MIRANTE | 1 | 0 | 0 | 1 | 0,01 | 8641 | 115,73 | 25 |
| 128 | MONTE SANTO | 1 | 0 | 0 | 1 | 0,01 | 49418 | 20,24 | 0 |
| 129 | MORPARÁ | 5 | 0 | 0 | 5 | 0,06 | 8519 | 586,92 | 1 |
| 130 | MORRO DO CHAPÉU | 1 | 0 | 0 | 1 | 0,01 | 35413 | 28,24 | 3 |
| 131 | MUCUGÊ | 1 | 3 | 0 | 4 | 0,05 | 9062 | 331,05 | 1 |
| 132 | MUCURI | 1 | 0 | 3 | 4 | 0,05 | 41748 | 23,95 | 2 |
| 133 | MURITIBA | 1 | 0 | 0 | 1 | 0,01 | 29399 | 34,01 | 2 |

| | | | | | | | | | |
|-----|------------------------------|------|-----|----|------|-------|---------|----------|----|
| 134 | NAZARÉ | 1 | 0 | 0 | 1 | 0,01 | 28525 | 35,06 | 13 |
| 135 | NILO PEÇANHA | 2 | 0 | 1 | 3 | 0,04 | 13997 | 142,89 | 9 |
| 136 | NORDESTINA | 2 | 0 | 0 | 2 | 0,02 | 13130 | 152,32 | 10 |
| 137 | NOVA IBIÁ | 0 | 0 | 1 | 1 | 0,01 | 6591 | 0,00 | 1 |
| 138 | NOVA SOURE | 3 | 1 | 1 | 5 | 0,06 | 26947 | 111,33 | 5 |
| 139 | NOVA VIÇOSA | 4 | 0 | 1 | 5 | 0,06 | 43376 | 92,22 | 1 |
| 140 | OLIVEIRA DOS BREJINHOS | 6 | 0 | 0 | 6 | 0,07 | 21825 | 274,91 | 1 |
| 141 | OURIÇANGAS | 1 | 0 | 0 | 1 | 0,01 | 8564 | 116,77 | 4 |
| 142 | PALMEIRAS | 1 | 0 | 0 | 1 | 0,01 | 9019 | 110,88 | 40 |
| 143 | PARAMIRIM | 3 | 0 | 0 | 3 | 0,04 | 21607 | 138,84 | 7 |
| 144 | PAU BRASIL | 7 | 0 | 1 | 8 | 0,10 | 9831 | 712,03 | 1 |
| 145 | PAULO AFONSO | 9 | 0 | 0 | 9 | 0,11 | 117782 | 76,41 | 2 |
| 146 | PIATÁ | 0 | 0 | 1 | 1 | 0,01 | 17123 | 0,00 | 1 |
| 147 | PILÃO ARCADO | 1 | 0 | 0 | 1 | 0,01 | 35048 | 28,53 | 13 |
| 148 | PIRIPÁ | 1 | 0 | 0 | 1 | 0,01 | 10707 | 93,40 | 41 |
| 149 | POJUCA | 6 | 0 | 0 | 6 | 0,07 | 39519 | 151,83 | 2 |
| 150 | PONTO NOVO | 1 | 0 | 0 | 1 | 0,01 | 14914 | 67,05 | 1 |
| 151 | PORTO SEGURO | 45 | 0 | 0 | 45 | 0,54 | 148686 | 302,65 | 2 |
| 152 | POTIRAGUÁ | 1 | 0 | 0 | 1 | 0,01 | 7224 | 138,43 | 7 |
| 153 | PRADO | 5 | 0 | 0 | 5 | 0,06 | 28174 | 177,47 | 4 |
| 154 | PRESIDENTE DUTRA | 1 | 0 | 0 | 1 | 0,01 | 15142 | 66,04 | 6 |
| 155 | PRESIDENTE JÂNIO QUADROS | 1 | 0 | 0 | 1 | 0,01 | 12338 | 81,05 | 1 |
| 156 | PRESIDENTE TANCREDO NEVES | 1 | 0 | 0 | 1 | 0,01 | 27719 | 36,08 | 6 |
| 157 | QUEIMADAS | 0 | 0 | 0 | 0 | 0,00 | 25439 | 0,00 | 2 |
| 158 | QUIXABEIRA | 1 | 0 | 0 | 1 | 0,01 | 8972 | 111,46 | 5 |
| 159 | RAFAEL JAMBEIRO | 5 | 0 | 0 | 5 | 0,06 | 22621 | 221,03 | 5 |
| 160 | REMANSO | 6 | 0 | 0 | 6 | 0,07 | 41008 | 146,31 | 1 |
| 161 | RETIROLÂNDIA | 5 | 0 | 0 | 5 | 0,06 | 14396 | 347,32 | 4 |
| 162 | RIBEIRA DO POMBAL | 9 | 0 | 0 | 9 | 0,11 | 53807 | 167,26 | 1 |
| 163 | RIO DO PIRES | 2 | 0 | 0 | 2 | 0,02 | 11655 | 171,60 | 29 |
| 164 | RIO REAL | 3 | 0 | 0 | 3 | 0,04 | 40732 | 73,65 | 1 |
| 165 | RODELAS | 1 | 0 | 0 | 1 | 0,01 | 9331 | 107,17 | 5 |
| 166 | RUY BARBOSA | 1 | 0 | 0 | 1 | 0,01 | 30814 | 32,45 | 3 |
| 167 | SALVADOR | 4781 | 416 | 70 | 5267 | 63,35 | 2872347 | 1.833,34 | 0 |
| 168 | SANTA BÁRBARA | 9 | 0 | 0 | 9 | 0,11 | 20791 | 432,88 | 1 |
| 169 | SANTA CRUZ CABRÁLIA | 15 | 0 | 0 | 15 | 0,18 | 27778 | 540,00 | 12 |
| 170 | SANTA LUZIA | 3 | 0 | 0 | 3 | 0,04 | 12597 | 238,15 | 3 |
| 171 | SANTA MARIA DA VITÓRIA | 1 | 0 | 0 | 1 | 0,01 | 39845 | 25,10 | 2 |
| 172 | SANTA TERESINHA | 2 | 1 | 0 | 3 | 0,04 | 10405 | 288,32 | 14 |
| 173 | SANTALUZ | 3 | 0 | 0 | 3 | 0,04 | 37348 | 80,33 | 1 |
| 174 | SANTANÓPOLIS | 2 | 0 | 0 | 2 | 0,02 | 8943 | 223,64 | 4 |
| 175 | SANTO AMARO | 4 | 0 | 1 | 5 | 0,06 | 60069 | 66,59 | 4 |
| 176 | SANTO ANTÔNIO DE JESUS | 3 | 0 | 0 | 3 | 0,04 | 101512 | 29,55 | 3 |
| 177 | SANTO ESTÊVÃO | 1 | 0 | 0 | 1 | 0,01 | 52850 | 18,92 | 4 |
| 178 | SÃO DESIDÉRIO | 3 | 0 | 0 | 3 | 0,04 | 33742 | 88,91 | 2 |
| 179 | SÃO DOMINGOS | 1 | 0 | 0 | 1 | 0,01 | 9058 | 110,40 | 51 |
| 180 | SÃO FELIPE | 2 | 0 | 0 | 2 | 0,02 | 21074 | 94,90 | 11 |
| 181 | SÃO FRANCISCO DO CONDE | 13 | 0 | 0 | 13 | 0,16 | 39802 | 326,62 | 1 |
| 182 | SÃO GONÇALO DOS CAMPOS | 2 | 0 | 0 | 2 | 0,02 | 37550 | 53,26 | 6 |
| 183 | SÃO JOSÉ DA VITÓRIA | 2 | 0 | 0 | 2 | 0,02 | 5657 | 353,54 | 20 |
| 184 | SÃO SEBASTIÃO DO PASSÉ | 9 | 0 | 0 | 9 | 0,11 | 44300 | 203,16 | 1 |
| 185 | SÁTIRO DIAS | 2 | 0 | 0 | 2 | 0,02 | 17273 | 115,79 | 14 |
| 186 | SAUBARA | 1 | 0 | 0 | 1 | 0,01 | 12043 | 83,04 | 14 |
| 187 | SAÚDE | 1 | 0 | 0 | 1 | 0,01 | 12913 | 77,44 | 1 |
| 188 | SEABRA | 2 | 0 | 0 | 2 | 0,02 | 44091 | 45,36 | 3 |
| 189 | SENHOR DO BONFIM | 1 | 0 | 0 | 1 | 0,01 | 79015 | 12,66 | 5 |
| 190 | SENTO SÉ | 0 | 0 | 0 | 0 | 0,00 | 40684 | 0,00 | 1 |
| 191 | SERRA DO RAMALHO | 2 | 0 | 1 | 3 | 0,04 | 31472 | 63,55 | 14 |
| 192 | SERRA PRETA | 1 | 0 | 0 | 1 | 0,01 | 14878 | 67,21 | 24 |
| 193 | SERRINHA | 6 | 0 | 0 | 6 | 0,07 | 80861 | 74,20 | 5 |
| 194 | SIMÕES FILHO | 34 | 1 | 3 | 38 | 0,46 | 134377 | 260,46 | 4 |
| 195 | SOBRADINHO | 1 | 0 | 1 | 2 | 0,02 | 23191 | 43,12 | 2 |
| 196 | TAPEROÁ | 8 | 0 | 0 | 8 | 0,10 | 21074 | 379,61 | 1 |
| 197 | TEIXEIRA DE FREITAS | 14 | 12 | 16 | 42 | 0,51 | 160487 | 137,08 | 4 |
| 198 | TEOFILÂNDIA | 0 | 0 | 0 | 0 | 0,00 | 22518 | 0,00 | 2 |
| 199 | TUCANO | 1 | 0 | 0 | 1 | 0,01 | 50687 | 19,73 | 10 |

| | | | | | | | | | |
|--------------|---|-------------|------------|------------|-------------|------------|------------------|--------------|----------|
| 200 | UBAITABA | 6 | 0 | 0 | 6 | 0,07 | 19056 | 314,86 | 1 |
| 201 | UBATÁ | 8 | 0 | 0 | 8 | 0,10 | 27035 | 295,91 | 1 |
| 202 | UMBURANAS | 1 | 2 | 2 | 5 | 0,06 | 19222 | 52,02 | 1 |
| 203 | UNA | 7 | 0 | 0 | 7 | 0,08 | 19002 | 368,38 | 1 |
| 204 | URUÇUCA | 52 | 0 | 10 | 62 | 0,75 | 20519 | 2.534,24 | 1 |
| 205 | UTINGA | 1 | 0 | 0 | 1 | 0,01 | 19178 | 52,14 | 41 |
| 206 | VALENÇA | 9 | 2 | 0 | 11 | 0,13 | 96562 | 113,92 | 1 |
| 207 | VALENTE | 8 | 0 | 0 | 8 | 0,10 | 28473 | 280,97 | 1 |
| 208 | VÁRZEA DA ROÇA | 0 | 0 | 0 | 0 | 0,00 | 14104 | 0,00 | 2 |
| 209 | VÁRZEA NOVA | 1 | 0 | 0 | 1 | 0,01 | 12697 | 78,76 | 15 |
| 210 | VERA CRUZ | 7 | 0 | 0 | 7 | 0,08 | 43223 | 161,95 | 1 |
| 211 | VEREDA | 1 | 0 | 0 | 1 | 0,01 | 6205 | 161,16 | 2 |
| 212 | VITÓRIA DA CONQUISTA | 66 | 1 | 0 | 67 | 0,81 | 338480 | 197,94 | 1 |
| 213 | Outros Estados | 27 | 0 | 0 | 27 | 0,32 | 0 | 0,00 | 0 |
| 214 | Municípios novos com LPI diferente da residência* | 15 | 0 | 0 | 15 | 0,18 | 0 | 0,00 | 4 |
| TOTAL | | 7426 | 505 | 383 | 8314 | 100 | 205626159 | 40,43 | 0 |


*Os municípios Amargosa (02) , Bom Jesus da Lapa , Cristópolis ,Miguel Calmon, Ponto Novo, Maragojipe, Mirante,Muritiba, Ruy Barbosa, Inhambupe, Saubara e Saúde (01) com Local Provável de Infecção (LPI) em Salvador;

*Vereda (01) caso com (LPI) em Ilhéus; *Alagoinhas com LPI em Recife *Cruz das Almas (01) caso com (LPI) no Rio de Janeiro;

*Após a investigação epidemiológica foi identificado que 01 paciente que foi confirmado no dia 03/05/2020 em Seabra é Residente do Estado do Tocantins;

*O caso confirmado de Guaratinga teve como LPI o município de Ipiauí;

Taxa de Ocupação de leitos

|  | TOTAL DE LEITOS | TOTAL DE LEITOS OCUPADOS | TAXA DE OCUPAÇÃO |
|---|---------------------------|---------------------------------|------------------|
| | 1.228 | 625 | 51% |
| | UTI (ADULTO E PEDIÁTRICO) | TOTAL DE LEITOS OCUPADOS EM UTI | TAXA DE OCUPAÇÃO |
| 512 | 310 | 60,5% | |

Vale ressaltar que novos leitos serão abertos progressivamente mediante ao aumento da demanda.

Fonte: Diretoria de Atenção Especializada (DAE). Dados atualizados em 16/05/2020 às 16:00h

Recuperados

Dos 8.314 casos confirmados, 2.151 já encontram-se recuperados e 5.877 casos encontram-se ativos.

LACEN

O LACEN realizou no período de 01/03/2020 a 16/05/2020 às 15:30hs o total de 33.595 exames de vírus respiratórios cujos resultados já foram liberados. No momento Há 3.084 exames em análise. Ressalta-se que o aumento do número em análise refere-se a uma ação realizada no sul do Estado.

Óbitos

Até o momento, foram confirmados 286 óbitos confirmados por COVID-19 no Estado da Bahia. O Quadro 3 apresenta a descrição desses óbitos por município de residência e o Quadro 4 por município de ocorrência. O percentual de letalidade é de 3,43%.

Quadro 3. Distribuição dos óbitos confirmados de COVID-19, por município de residência. Bahia, 2020*.

| N | Municípios | Nº de óbitos |
|---|------------|--------------|
| 1 | ADUSTINA | 1 |
| 2 | ÁGUA FRIA | 1 |
| 3 | ANAGÉ | 1 |
| 4 | ARACI | 1 |
| 5 | BELMONTE | 1 |
| 6 | BUERAREMA | 3 |

| | | |
|--------------|---------------------------------|------------|
| 7 | CAMAÇARI | 4 |
| 8 | CAPIM GROSSO | 3 |
| 9 | CATU | 1 |
| 10 | COARACI | 1 |
| 11 | FEIRA DE SANTANA | 2 |
| 12 | GANDU | 1 |
| 13 | GONGOGI | 2 |
| 14 | IBIRATAIA | 1 |
| 15 | ILHÉUS | 17 |
| 16 | IPIAÚ * | 3 |
| 17 | ITABERABA | 1 |
| 18 | ITABUNA | 10 |
| 19 | ITAGIBÁ | 1 |
| 20 | ITAPÉ | 1 |
| 21 | ITAPETINGA | 2 |
| 22 | ITARANTIM | 1 |
| 23 | JACOBINA | 1 |
| 24 | JEQUIÉ | 3 |
| 25 | JITAÚNA | 1 |
| 26 | JUAZEIRO | 2 |
| 27 | LAURO DE FREITAS | 5 |
| 28 | MARAGOGIPE | 1 |
| 29 | MARAÚ | 1 |
| 30 | MIRANTE | 1 |
| 31 | MUNDO NOVO* | 1 |
| 32 | MURITIBA | 1 |
| 33 | NILO PEÇANHA | 1 |
| 34 | PARAMIRIM | 1 |
| 35 | PORTO SEGURO | 1 |
| 36 | RIBEIRA DO POMBAL | 1 |
| 37 | SALVADOR* | 184 |
| 38 | SÃO FRANCISCO DO CONDE | 1 |
| 39 | SÃO SEBASTIÃO DO PASSÉ | 1 |
| 40 | SEABRA | 1 |
| 41 | SIMÕES FILHO | 3 |
| 42 | UBAITABA | 1 |
| 43 | URUÇUCA | 5 |
| 44 | UTINGA | 1 |
| 45 | VÁRZEA DA ROÇA | 1 |
| 46 | VERA CRUZ | 1 |
| 47 | VEREDA | 1 |
| 48 | VITÓRIA DA CONQUISTA | 4 |
| 49 | RIO DE JANEIRO/RIO DE JANEIRO | 1 |
| 50 | RIO GRANDE DO SUL/CAXIAS DO SUL | 1 |
| Total | | 286 |

Quadro 4. Distribuição dos óbitos confirmados de COVID-19, por município de ocorrência. Bahia, 2020*.

| N | Municípios | Nº de óbitos |
|--------------|------------------------|--------------|
| 1 | ANAGÉ | 1 |
| 2 | ARACI | 1 |
| 3 | CAMAÇARI | 2 |
| 4 | CANDEIAS | 1 |
| 5 | CAPIM GROSSO | 2 |
| 6 | FEIRA DE SANTANA | 1 |
| 7 | IBIRATAIA | 1 |
| 8 | ILHÉUS* | 25 |
| 9 | ITABERABA | 1 |
| 10 | ITABUNA | 17 |
| 11 | ITAPETINGA | 2 |
| 12 | JEQUIÉ | 3 |
| 13 | JUAZEIRO | 2 |
| 14 | LAURO DE FREITAS | 4 |
| 15 | PORTO SEGURO | 2 |
| 16 | RIBEIRA DO POMBAL | 1 |
| 17 | SALVADOR* | 208 |
| 18 | SÃO SEBASTIÃO DO PASSÉ | 1 |
| 19 | SIMÕES FILHO | 2 |
| 20 | UTINGA | 1 |
| 21 | VÁRZEA DA ROÇA | 1 |
| 22 | VITÓRIA DA CONQUISTA | 7 |
| Total | | 286 |

Figura 5. Distribuição dos óbitos confirmados de COVID-19, segundo faixa etária. Bahia, 2020*

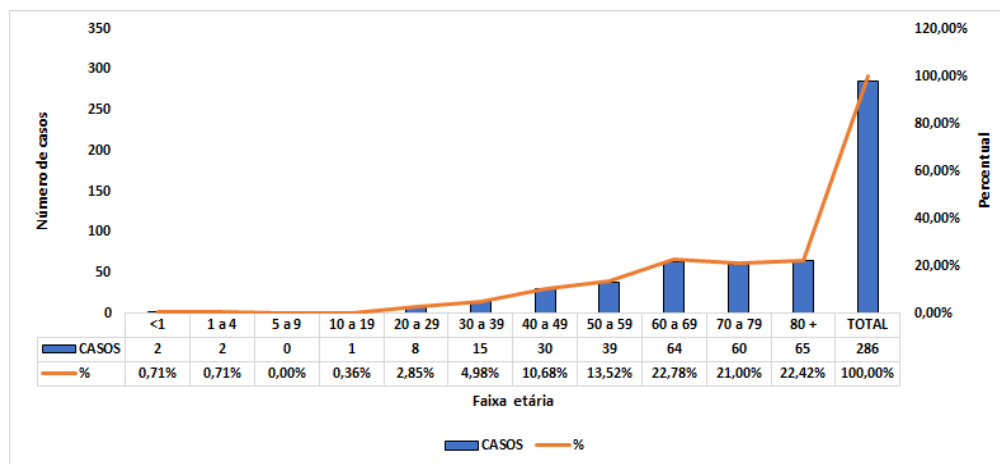


Figura 7. Distribuição dos óbitos confirmados de COVID-19, segundo dia de notificação. Bahia, 2020*

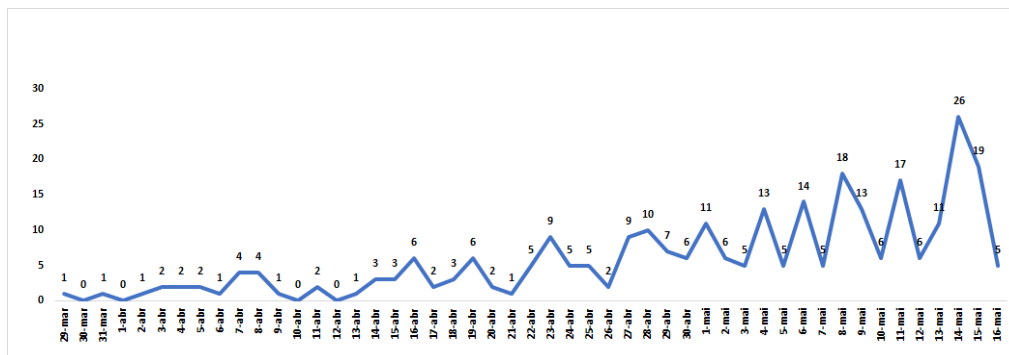
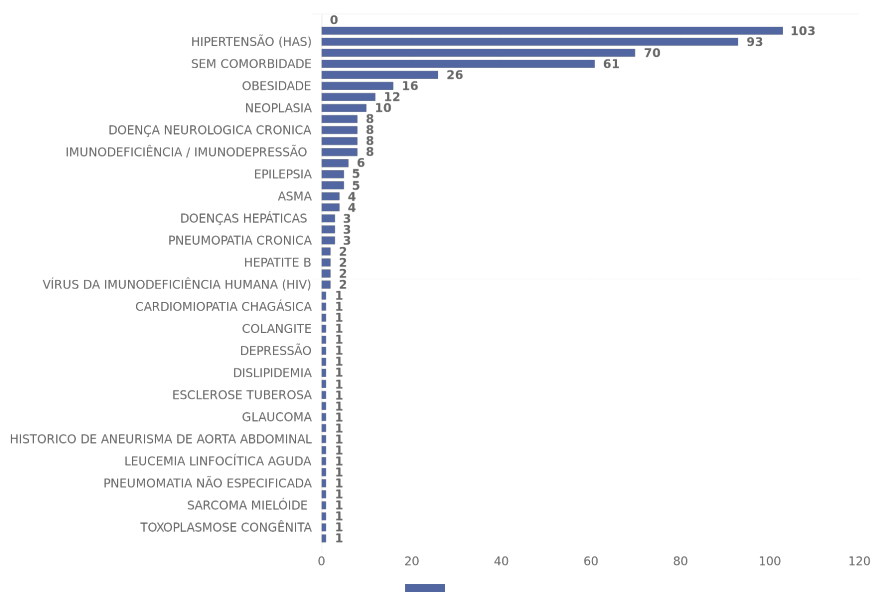


Figura 8. Distribuição dos óbitos confirmados de COVID-19, segundo comorbidades. Bahia, 2020*



Editorial Boletim COVID-19

Diretoria de Vigilância Epidemiológica (DIVEP)– Dra. Márcia São Pedro Leal Souza

Coordenador Executivo de Gestão de Tecnologia da Informação e Comunicação (CGTIC) – Diego Cavalcante Teixeira Daltro

Coordenação de Informações Estratégicas de Vigilância em Saúde - CIEVS – Ramon Saavedra

Elaboração de boletim

- Ada Antonelli da Silva Tittoni
- Adriana de Magalhães Dourado
- Adriana Dourado de Carvalho
- Alba Regina de Souza
- Aldacy Matos de Andrade
- Aline Anne Ferreira de Deus
- Aliucha Magalhães Santos Fontes
- Amanda dos Santos Nascimento
- Amélia Fernanda Moraes da Silva
- Ana Claudia Fernandes Nunes da Silva
- Ana de Fatima Cardoso Nunes
- Ana Franceska Cotrim Silva
- Ana Paula Freire Cruz
- Analice Matias Espírito Santo
- Andréa Ujara Soares Silva
- Anete Alves Bomfim
- Arlene Maria de Jesus
- Carla de Matos Santos
- Carla Taiana Cointeiro Bressy
- Caroline Batista dos Santos
- Cintia Soares da Silva
- Cristiana Fleming Maia Alves Dias
- Cristiane Ribeiro da Silva Castro
- Diego Armando Bugarin R.Guimarães
- Diego Souza Freitas

- Jamile Oliveira Lima
- Jocélia Borges Pereira
- Joselito Ramos de Andrade
- Joyce Naiana de Paiva Lima
- Jucilene Costa de Assunção Santos
- Juniarley Fernandes de Souza
- Lara Matos Santos
- Liane Santiago Andrade
- Libiene Lopes da Costa
- Luciana de Freitas Caribe
- Luciana Guimarães Monteiro
- Marcelo Costa Brandão Júnior
- Marcio Luis Valença Araujo
- Maria Claudia Jesus dos Santos Barros
- Maria Fontenele
- Maria Raquel Aquino Lima Soares
- Marilda Moutinho Fahel
- Marta Santana Lima Pereira
- Moacir Santana Jorge Filho
- Nadima Mafra Chukr Conrado
- Pedro Henrique Presta Dias
- Renato Queiroz
- Ricardo Jose Sales Sobreira
- Rodrigo Alves Vaz
- Sandra Maria de Oliveira da Purificação
- Sérgio Ricardo Valverde Souza
- Simone Portugal Caldas
- Sylvia Karina Brandão Rosa Correia
- Tassiany Trindade
- Tatiana Cerqueira Machado Medrado
- Tiago Jordão de Freitas Pinheiro Gomes

Edson Ribeiro Junior
Érica Santos Andrade
Fabiana Abdon Prazeres
Fabiane do Rosário Dias
Fabiola Azevedo Araújo
Francisco Lega Braghiroli
Gabriel Alves Costa
Gabriela Paula Brito Soares
Gabriella Pereira Santos
Geisa Maria Reis de Santana
Graciele Oliveira Menezes
Greice Quele dos Santos Cruz
Hania Silva Bidu
Isabela Torres Pinto
Israel Carneiro Santos Almeida

Vandinei Alberto dos Santos
Vânia Maria Leão Carneiro
Vânia Rebouças Vanden Broucke
Vicente Sebastian da S. Santos
Zilda Afonso Torres Almeida

